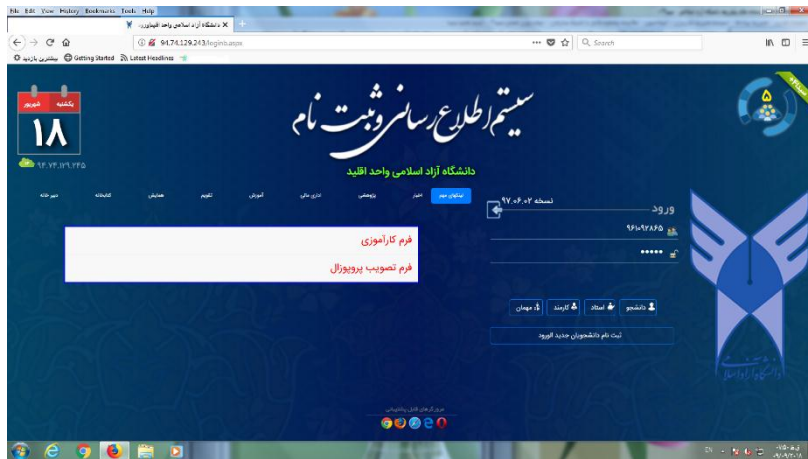


# مراحل پرداخت شهریه به صورت الکترونیکی

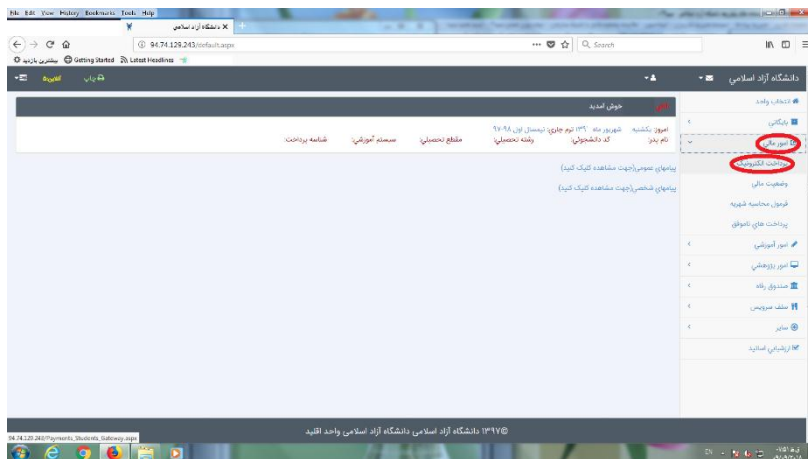
مرحله اول:

ورود به پرتال دانشگاه آزاد اسلامی واحد اقلید به ip آدرس ۹۴,۷۴,۱۲۹,۲۴۳ و وارد نمودن نام کاربر و رمز عبور

( نام کاربر شماره دانشجویی و رمز عبور شماره شناسنامه ) و سپس کلیک بر روی آیکن دانشجو

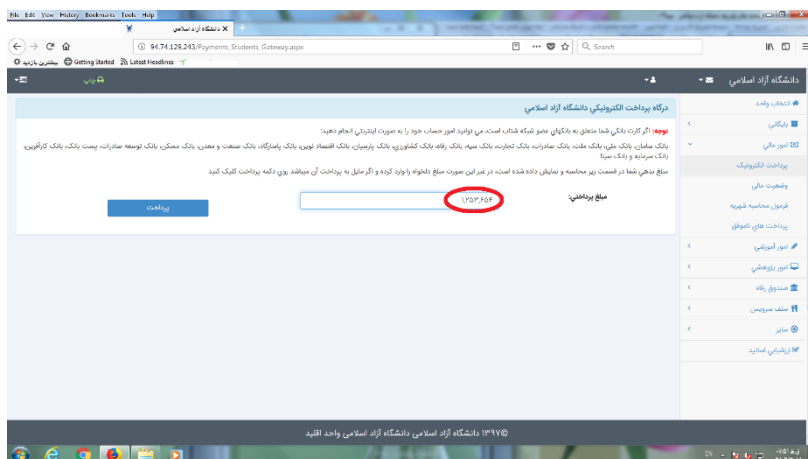


مرحله دوم:



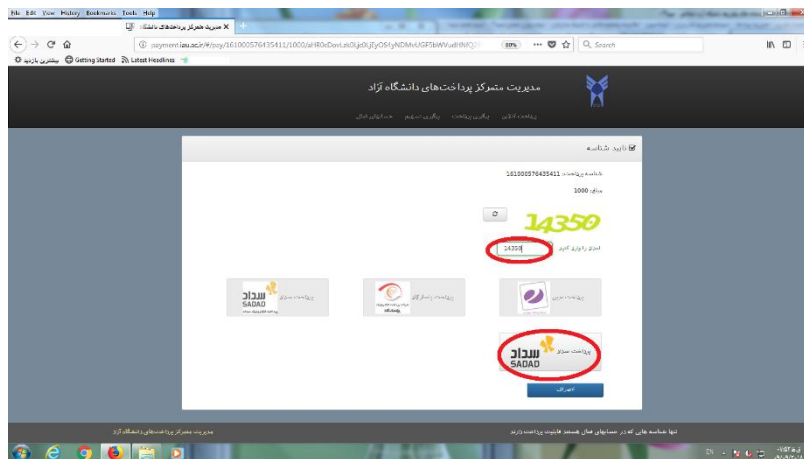
مرحله سوم:

در این مرحله مبلغ بدهی به صورت اتوماتیک نمایش داده می شود که برای تغییر مبلغ دلخواه می توان آن را اصلاح نمود



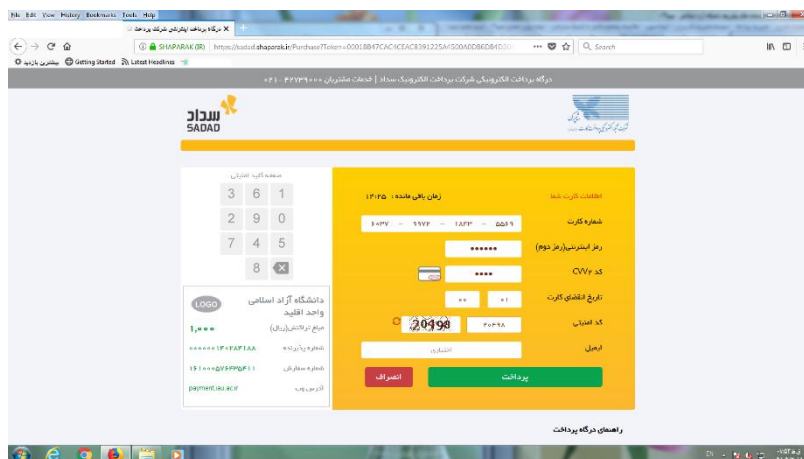
## وارد نمودن اعداد خواسته شده و سپس کلیک بر روی درگاه سداد

مرحله چهارم :

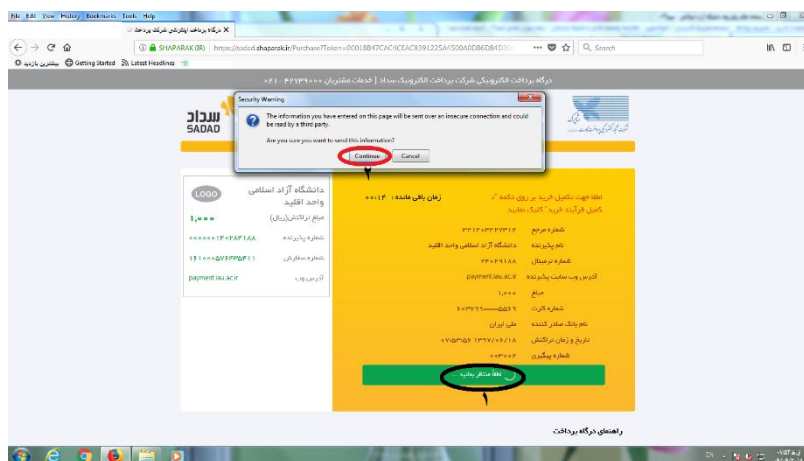


## وارد نمودن اطلاعات کارت بانکی

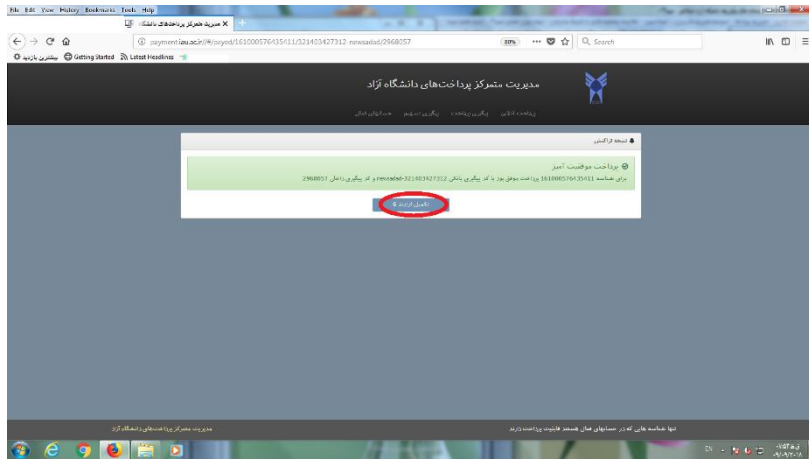
مرحله پنجم :



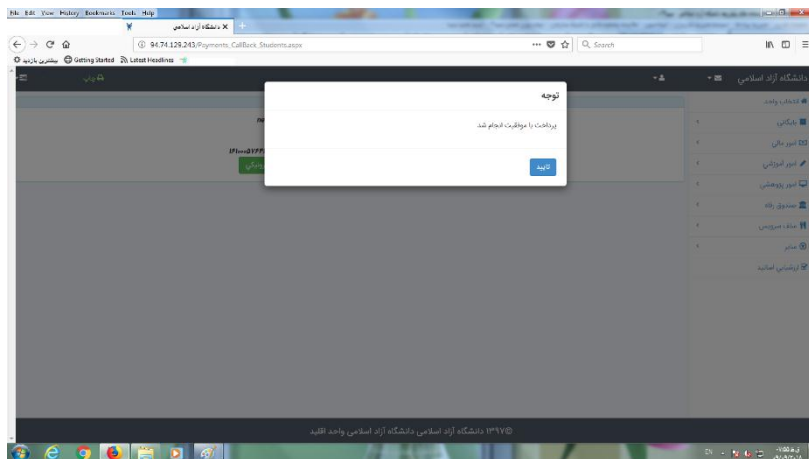
مرحله ششم :



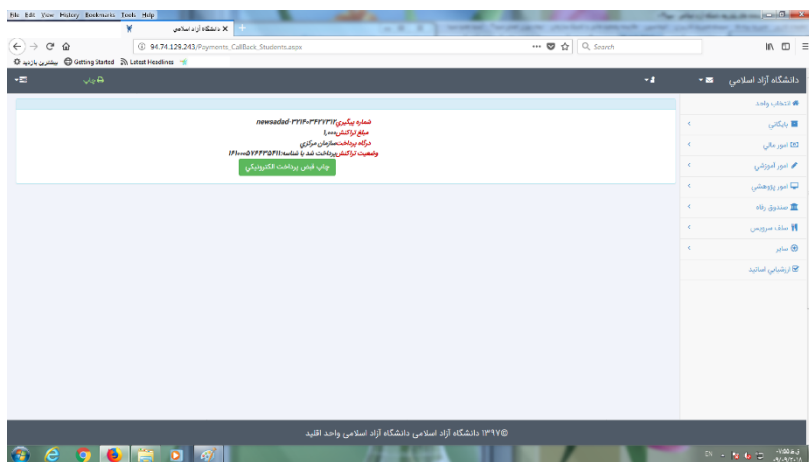
## مرحله هفتم: تکمیل فرایند بعد از چند ثانیه که به صورت اتوماتیک می باشد



## مرحله هشتم: کلیک بر روی آیکن نایید



## مرحله نهم: مرحله پایانی و گرفتن قبض پرداخت الکترونیکی



توجه مهم: در صورت عدم موفقیت (پول از حساب بانکی شما کسر و به حساب امور شهریه واریز نگردیده باشد) از گزینه امور مالی، پرداختهای ناموفق، گزینه کنترل با بانک را کلیک نمایید.